



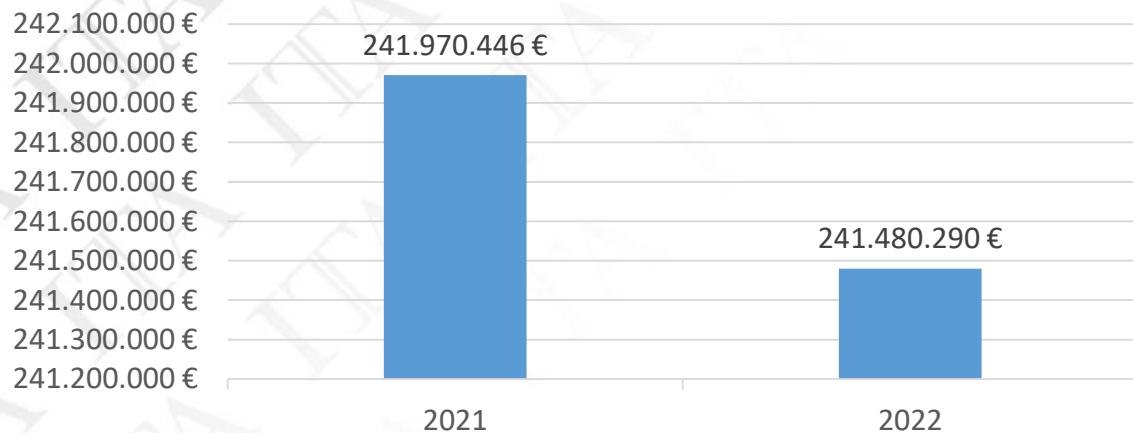
ITALIAN TRADE AGENCY

---

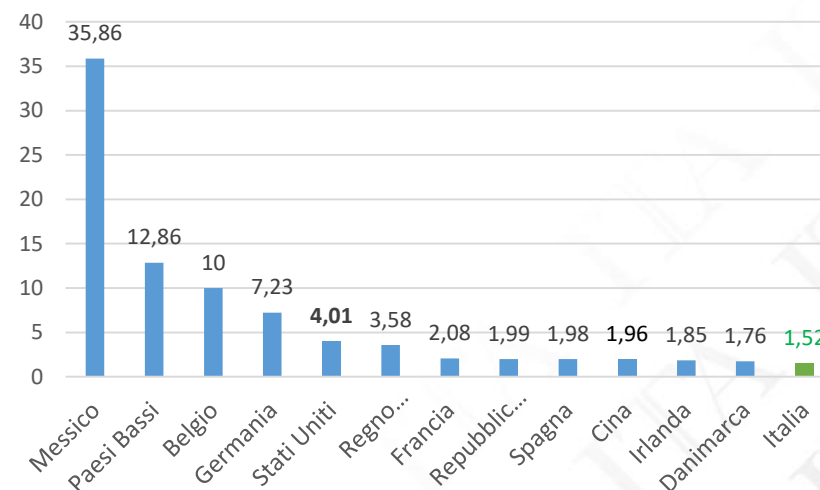
EXPORT BIRRA  
(SH 2203)

*GENNAIO – DICEMBRE 2022*

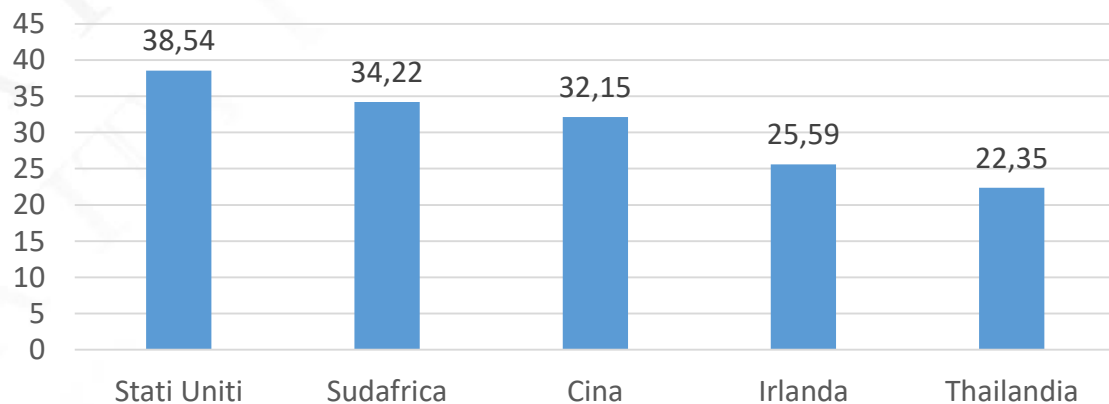
Andamento Export dicembre 2022 (valori in €)



Quote mercato per Paese – export birra MONDO



Top 5 Performers dicembre 2022 (su primi 20 Paesi, valori in %)



Top 5 Clients Gennaio-Dicembre 2022		Variazione % Dicembre 2021/22
Regno Unito	87.396.718 €	-1,38
Stati Uniti	21.218.417 €	8,21
Cina	16.308.456 €	40,47
Paesi Bassi	11.385.962 €	24,26
Francia	11.275.474 €	21,72
<b>MONDO</b>	<b>241.480.290 €</b>	<b>-0,2</b>

# PRINCIPALI COMPETITORS ITALIA

EXPORT BIRRA (SH 2203)  
 GENNAIO – DICEMBRE 2022

Dichiarante	Gennaio - Dicembre (Valore: EUR)		Quota di mercato (%)		Var % 2022/2021	
	2021	2022	2021	2022		
Messico	4.755.596.214 €	5.714.169.269 €	33,11	35,86	958.573.055 €	20,16
Paesi Bassi	1.886.014.835 €	2.048.468.765 €	13,13	12,86	162.453.930 €	8,61
Belgio	1.695.352.856 €	1.593.237.153 €	11,8	10	-102.115.703 €	-6,02
Germania	1.187.512.534 €	1.152.122.157 €	8,27	7,23	-35.390.377 €	-2,98
Stati Uniti	460.526.813 €	638.033.507 €	3,21	4,01	177.506.694 €	38,54
Regno Unito HRMC	480.675.442 €	570.421.020 €	3,35	3,58	89.745.578 €	18,67
Francia	342.297.235 €	331.568.386 €	2,38	2,08	-10.728.849 €	-3,13
Repubblica Ceca	293.258.413 €	317.085.600 €	2,04	1,99	23.827.187 €	8,12
Spagna	279.251.583 €	315.615.322 €	1,94	1,98	36.363.739 €	13,02
Cina	235.798.852 €	311.615.091 €	1,64	1,96	75.816.239 €	32,15
Irlanda	235.078.964 €	295.233.659 €	1,64	1,85	60.154.695 €	25,59
Danimarca	259.654.779 €	280.176.790 €	1,81	1,76	20.522.011 €	7,9
<b>Italia</b>	<b>241.970.446 €</b>	<b>241.480.290 €</b>	<b>1,69</b>	<b>1,52</b>	<b>-490.156 €</b>	<b>-0,2</b>