

OSSERVATORIO CONGRUITA' NAZIONALE

Novembre 2023



www.congruitanazionale.it

ANCE ASSOCIAZIONE NAZIONALE
COSTRUTTORI EDILI



FILCA CISL



ANAEPA
Confartigianato
Edilizia

CNA
Confederazione Nazionale
deiartigianato e delle
Piccole Imprese



CASARTIGIANI
DARTIGIANI D'ARTE

CONFAPI
ANIEI

AGEI
ASSOCIAZIONE
GENERALE
COOPERATIVE
ITALIANE

CONFCOOPERATIVE
CONFEDEAZIONE COOPERATIVE ITALIANE

legacoop
PRODUZIONE
& SERVIZI



1

ATTESTAZIONI DI CONGRUITA'

CRUSCOTTO ATTESTAZIONI

Alla data del 30/11/2023



**ATTESTAZIONI
TOTALI**

173.654

Numero totale di
attestazioni emesse
dalle Casse nazionali



**ATTESTAZIONI
POSITIVE**

172.848

Numero totale di
attestazioni emesse
con esito positivo



**ATTESTAZIONI
NEGATIVE**

806

Numero totale di
attestazioni emesse
con esito negativo



**PRATICHE IN
ISTRUTTORIA**

4.157

Numero totale di
pratiche aperte in fase
di verifica



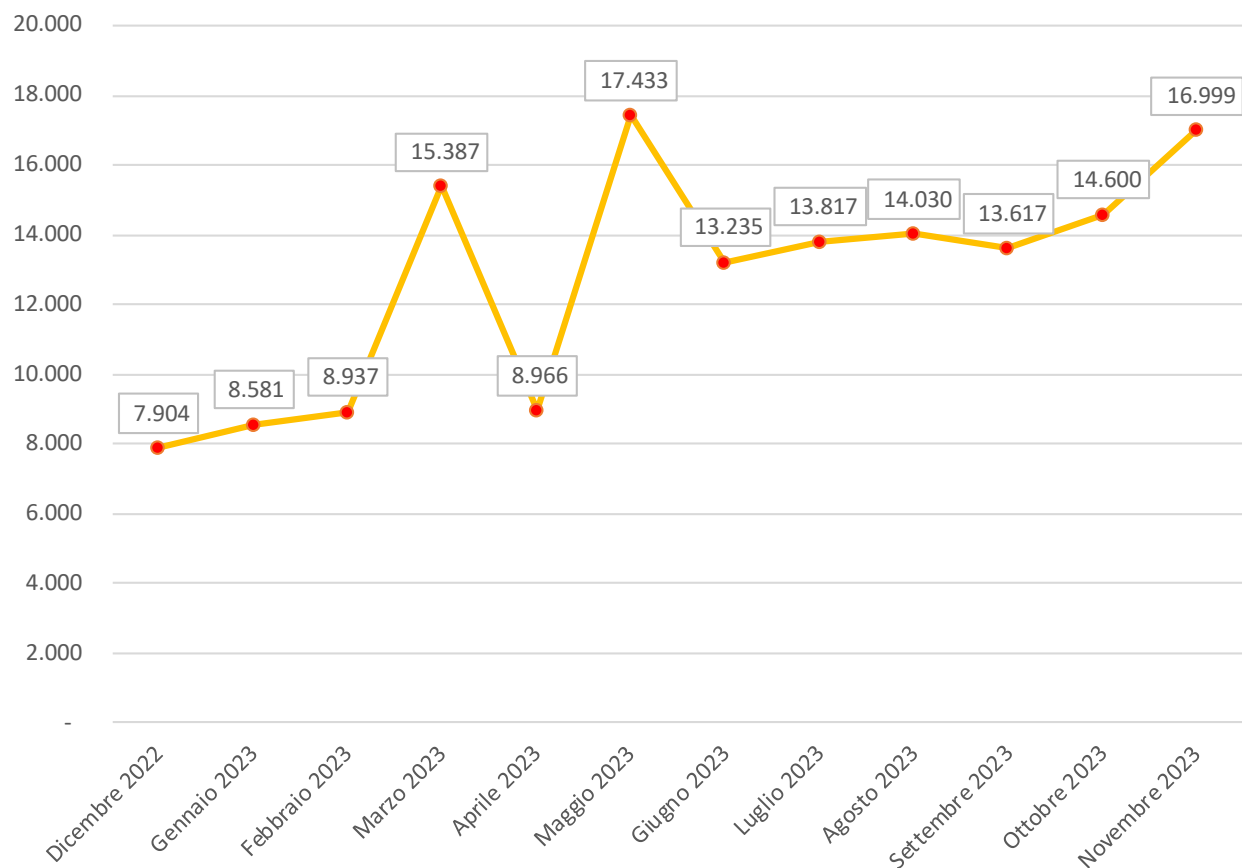
**IMPORTO
TOTALE**

20,895
mld euro

Importo totale di lavori
edili certificati

ANDAMENTO ATTESTAZIONI EMESSE

Alla data del 30/11/2023



Numero delle attestazioni emesse mensilmente negli ultimi 12 mesi da tutte le Casse nazionali e importo totale di lavori edili certificati. Nella riga dei totali sono riportati i valori complessivi a partire dal 01/11/2021.

Periodo	Attestazioni totali	Attestazioni positive	Attestazioni negative	Importo lavori edili (milioni €)
Dicembre 2022	7.904	7.903	1	666,28
Gennaio 2023	8.581	8.577	4	759,50
Febbraio 2023	8.937	8.926	11	881,76
Marzo 2023	15.387	15.365	22	1.518,49
Aprile 2023	8.966	8.953	13	928,14
Maggio 2023	17.433	17.416	17	2.064,70
Giugno 2023	13.235	13.181	54	1.704,39
Luglio 2023	13.817	13.736	81	1.956,85
Agosto 2023	14.030	13.920	110	2.142,54
Settembre 2023	13.617	13.450	167	1.914,81
Ottobre 2023	14.600	14.427	173	2.096,10
Novembre 2023	16.999	16.856	143	2.615,15
Totale storico	173.654	172.848	806	20.894,58

ANDAMENTO ATTESTAZIONI EMESSE PER TIPOLOGIA

Alla data del 30/11/2023

■ Numero di attestazioni positive emesse mensilmente suddivise per tipologia. Nella riga dei totali sono riportati i valori complessivi a partire dal 01/11/2021.

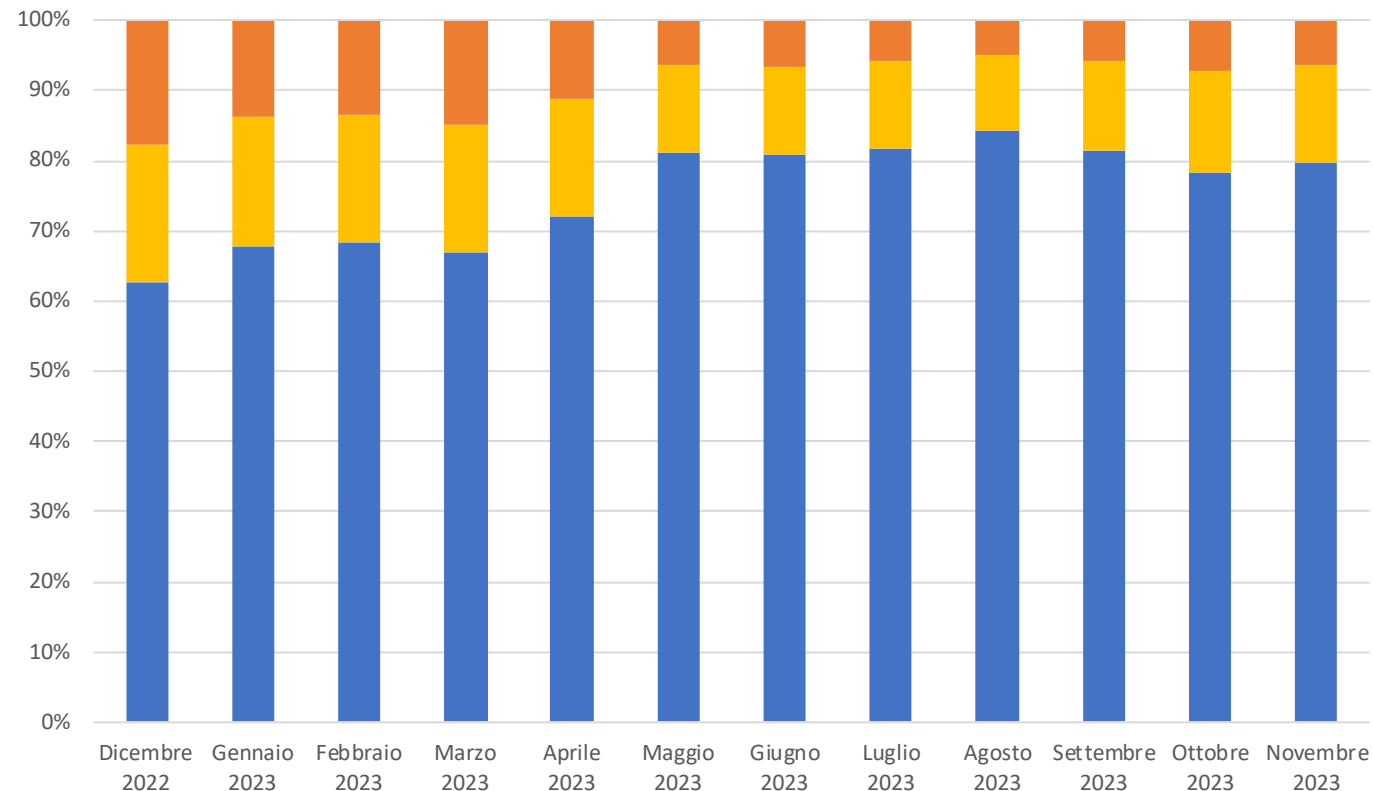
Periodo	Attestazioni positive	Positive per soli costi registrati	Positive per costi registrati + costi non registrati	Positive per soli costi non registrati	% Positive per soli costi registrati	% Positive per costi registrati + costi non registrati	% Positive per soli costi non registrati
Dicembre 2022	7.903	4.955	1.538	1.410	63%	19%	18%
Gennaio 2023	8.577	5.813	1.596	1.168	68%	19%	14%
Febbraio 2023	8.926	6.101	1.633	1.192	68%	18%	13%
Marzo 2023	15.365	10.284	2.790	2.291	67%	18%	15%
Aprile 2023	8.953	6.457	1.492	1.004	72%	17%	11%
Maggio 2023	17.416	14.125	2.192	1.099	81%	13%	6%
Giugno 2023	13.181	10.644	1.674	863	81%	13%	7%
Luglio 2023	13.736	11.222	1.724	790	82%	13%	6%
Agosto 2023	13.920	11.745	1.473	702	84%	11%	5%
Settembre 2023	13.450	10.960	1.714	776	81%	13%	6%
Ottobre 2023	14.427	11.279	2.115	1.033	78%	15%	7%
Novembre 2023	16.856	13.458	2.332	1.066	80%	14%	6%
Totale storico	172.848	131.891	25.425	15.532	76%	15%	9%

■ Costi registrati: costi registrati presso le Casse Edili/Edilcasse nazionali

■ Costi non registrati: costi aggiuntivi non registrati presso le Casse Edili/Edilcasse nazionali

ANDAMENTO ATTESTAZIONI EMESSE PER TIPOLOGIA - GRAFICO

Alla data del 30/11/2023



- % Attestazioni positive per soli costi registrati presso le Casse Edili/Edilcasse nazionali
- % Attestazioni positive per costi registrati presso le Casse Edili/Edilcasse nazionali + costi non registrati
- % Attestazioni positive per soli costi non registrati

ANDAMENTO ATTESTAZIONI EMESSE PER CASSA

Alla data del 30/11/2023

Cassa Edile/Edilcassa	Attestazioni totali	Attestazioni positive	Attestazioni negative	Cassa Edile/Edilcassa	Attestazioni totali	Attestazioni positive	Attestazioni negative
AG00 - CEAMA - CASSA EDILE AGRIGENTINA DI MUTUALITA' ED ASSISTENZA	561	553	8	B001 - C.E.D.A.	1.327	1.327	-
AL00 - CASSA EDILE DI MUTUALITA' E ASSISTENZA DI ALESSANDRIA	1.812	1.786	26	B003 - CALEC	66	66	-
AN00 - ASSISTEDIL - CASSA EDILE DELLA PROVINCIA DI ANCONA	1.218	1.217	1	B011 - C.E.D.A.I.I.E.R. - CASSA EDILE DELL'ART. INTERPROV. IN EMILIA ROMAGNA	2.541	2.541	-
AN02 - CEDAM - CASSA EDILE ARTIGIANA E DELLA PICCOLA E MEDIA IMPRESA DELLE MARCHE	2.533	2.531	2	BR00 - CASSA EDILE DELLA PROVINCIA DI BRINDISI	354	353	1
A000 - ENTE PARITETICO EDILE DELLA REGIONE AUTONOMA DELLA VALLE D'AOSTA	811	811	-	BS00 - CASSA EDILE BRESCIA	6.818	6.818	-
AP00 - CASSA EDILE DELLE PROVINCE DI ASCOLI PICENO E FERMO	752	752	-	BZ00 - CASSA EDILE DELLA PROVINCIA AUTONOMA DI BOLZANO	5.176	5.175	1
AQ00 - CASSA EDILE DELLA PROVINCIA DI L'AQUILA	792	789	3	CA00 - CASSA EDILE DI CAGLIARI E SARDEGNA MERIDIONALE	689	678	11
AQ02 - EDILCASSA ABRUZZO	1.556	1.549	7	CA01 - CASSA ARTIGIANA DELL'EDILIZIA DELLA SARDEGNA - CAES	418	417	1
AR00 - CASSA EDILE DELLA PROVINCIA DI AREZZO	724	719	5	CA02 - EDILCASSA DELLA REGIONE SARDEGNA	1.057	1.050	7
AR01 - F.A.L.E.A. - FONDO ASSISTENZA LAVORATORI EDILI ARTIGIANI - EDILCASSA	743	743	-	CB00 - CEM - CASSA EDILE DEL MOLISE	729	729	-
AT00 - CASSA EDILE DI MUTUALITA' E DI ASSISTENZA DELLA PROVINCIA DI ASTI	853	851	2	CB02 - EDILCASSA MOLISE	185	185	-
AV00 - CASSA EDILE DELLA PROVINCIA DI AVELLINO	1.052	1.048	4	CE00 - CASSA EDILE DELLA PROVINCIA DI CASERTA	1.160	1.122	38
BA00 - CASSA EDILE DELLA PROVINCIA DI BARI	2.293	2.281	12	CH00 - CASSA EDILE DI MUTUALITA' ED ASSISTENZA DELLA PROVINCIA DI CHIETI	231	231	-
BA02 - EDILCASSA PUGLIA	1.182	1.164	18	CL00 - ENTE NISSENO CASSA EDILE	367	360	7
BG00 - CASSA EDILE BERGAMO	2.475	2.475	-	CN00 - CASSA EDILE PER L'ASSISTENZA AGLI OPERAI EDILI DELLA PROVINCIA DI CUNEO	3.016	3.016	-
BG01 - EDILCASSA BERGAMO	2.428	2.428	-	CO00 - CASSA EDILE COMO E LECCO	3.413	3.411	2
BI00 - CASSA EDILE BIELLESE	905	905	-	CR00 - CASSA EDILE CREMONA	1.423	1.423	-
BL00 - CASSA EDILE DI BELLUNO	1.382	1.381	1	CS00 - CASSA EDILE COSENTINA	1.248	1.227	21
BN00 - CASSA EDILE BENEVENTO	554	541	13	CT00 - CASSA EDILE A.M.I.CA. - ASSISTENZA MUTUALITA' ISTRUZIONE CATANESE	1.297	1.296	1
B000 - CME BOLOGNA - CASSA EDILE DELLA PROVINCIA DI BOLOGNA	1.215	1.215	-	CZ00 - CASSA EDILE DI CATANZARO CROTONE E VIBO VALENTIA	1.190	1.173	17

ANDAMENTO ATTESTAZIONI EMESSE PER CASSA

Alla data del 30/11/2023

Cassa Edile/Edilcassa	Attestazioni totali	Attestazioni positive	Attestazioni negative	Cassa Edile/Edilcassa	Attestazioni totali	Attestazioni positive	Attestazioni negative
EN00 - CASSA EDILE DI ENNA	338	337	1	MO03 - CASSA EDILI ED AFFINI DELLA PROVINCIA DI MODENA	1.627	1.626	1
FE00 - CASSA EDILE DI FERRARA	1.229	1.229	-	MS00 - ENTE CASSA EDILE DELLA PROVINCIA DI MASSA CARRARA	289	288	1
FG00 - CASSA EDILE DI CAPITANATA	573	572	1	MT00 - CASSA EDILE DELLA PROVINCIA DI MATERA	270	270	-
FI00 - CASSA EDILE DELLA PROVINCIA DI FIRENZE	2.203	2.196	7	NA00 - CASSA EDILE DELLA PROVINCIA DI NAPOLI	1.382	1.355	27
FI02 - CERT - CASSA EDILE REGIONALE TOSCANA	2.540	2.540	-	NO00 - CASSA EDILE DI MUTUALITA' E DI ASSISTENZA DI NOVARA	1.103	1.102	1
FO03 - CASSA EDILE FCR- FORLI' - CESENA - RIMINI	935	935	-	NU00 - CASSA EDILE NUORESE DI MUTUALITA' ED ASSISTENZA	310	309	1
FR00 - CASSA EDILE FROSINONE	419	416	3	OR00 - CASSA E SCUOLA EDILE DI ASSISTENZA E MUTUALITA' PER LA PROVINCIA DI ORISTANO	310	310	-
GE00 - CASSA EDILE GENOVESE DI MUTUALITA' ED ASSISTENZA	1.409	1.409	-	PA00 - CASSA EDILE PALERMITANA INTERSINDACALE, MUTUALITA' ED ASSISTENZA - C.E.P.I.M.A.	1.377	1.322	55
GO00 - CASSA EDILE DELLA PROVINCIA DI GORIZIA	615	615	-	PA03 - EDILCASSA SICILIA	750	750	-
GR00 - CASSA EDILE DELLA PROVINCIA DI GROSSETO	653	651	2	PC00 - CASSA EDILE PIACENZA	888	888	-
IM00 - CASSA EDILE DELLA PROVINCIA DI IMPERIA	701	701	-	PD00 - CEIV - CASSA EDILE DI MUTUALITA' ED ASSISTENZA DEL VENETO	4.327	4.291	36
LE00 - CASSA EDILE DI LECCE	1.128	1.097	31	PE00 - CASSA EDILE DELLA PROVINCIA DI PESCARA	397	397	-
LI00 - ELCE - ENTE LIVORNESE CASSA EDILE	1.025	1.022	3	PG00 - CASSA EDILE DELLA PROVINCIA DI PERUGIA	3.193	3.185	8
LT00 - CASSA EDILE DELLA PROVINCIA DI LATINA	976	934	42	PI00 - CASSA EDILE PISA	1.049	1.049	-
LU00 - CASSA EDILE LUCCHESE	1.743	1.743	-	PN00 - CASSA EDILE DI MUTUALITA' ED ASSISTENZA DELLA PROVINCIA DI PORDENONE	1.436	1.435	1
MC00 - CASSA EDILE MACERATA	1.049	1.046	3	PO00 - CASSA EDILE PRATESE	362	357	5
ME00 - CASSA EDILE DI MUTUALITA' ED ASSISTENZA DELLA PROVINCIA DI MESSINA	786	786	-	PR00 - CASSA EDILE PARMA	1.560	1.560	-
MI00 - CASSA EDILE MILANO	6.974	6.965	9	PS00 - CASSA EDILE PESARO-URBINO	1.024	1.024	-
MN00 - CASSA EDILE MANTOVA	1.836	1.836	-	PT00 - ENTE CASSA EDILE PISTOIA	769	769	-
MO00 - CASSA EDILI DELLA PROVINCIA DI MODENA	733	732	1	PV00 - CASSA EDILE PAVIA	1.563	1.563	-

ANDAMENTO ATTESTAZIONI EMESSE PER CASSA

Alla data del 30/11/2023

Cassa Edile/Edilcassa	Attestazioni totali	Attestazioni positive	Attestazioni negative	Cassa Edile/Edilcassa	Attestazioni totali	Attestazioni positive	Attestazioni negative
PZ00 - CASSA EDILE DELLA PROVINCIA DI POTENZA	710	706	4	TN00 - CASSA EDILE DELLA PROVINCIA AUTONOMA DI TRENTO	8.995	8.987	8
PZ02 - EDILCASSA DI BASILICATA	394	394	-	TO00 - CASSA EDILE DI MUTUALITA' E DI ASSISTENZA DELLA PROVINCIA DI TORINO	5.366	5.366	-
RA00 - CASSA EDILE DELLA PROVINCIA DI RAVENNA	1.713	1.707	6	TP00 - CASSA EDILE TRAPANESE DI ISTRUZIONE, MUTUALITA' ED ASSISTENZA - C.E.T.I.M.A.	718	718	-
RC00 - CASSA EDILE DELLA PROVINCIA DI REGGIO CALABRIA	558	520	38	TR00 - CASSA EDILE DI TERNI	1.131	1.131	-
RC02 - EDILCASSA REGIONALE CALABRESE	341	336	5	TS00 - CASSA EDILE DELLA PROVINCIA DI TRIESTE	866	865	1
RE10 - EDILI REGGIO EMILIA CASSA	2.594	2.592	2	UD00 - CASSA EDILE DI MUTUALITA' E ASSISTENZA DI UDINE	2.431	2.428	3
RG00 - ENTE CASSA EDILE RAGUSA	636	632	4	VA00 - CASSA EDILE VARESE	2.261	2.260	1
RI00 - CASSA EDILE RIETI	481	472	9	VB00 - CASSA EDILE DI MUTALITA' ED ASSISTENZA DEL VERBANO, CUSIO ED OSSOLA	923	920	3
RM00 - CASSA EDILE DI ROMA E PROVINCIA	3.260	3.196	64	VC00 - CASSA EDILE DEL VERCELLESE E DELLA VALSESIA	713	713	-
RM02 - EDILCASSA DEL LAZIO	935	932	3	VE00 - CASSA EDILE DI VENEZIA	1.879	1.879	-
RO00 - CASSA EDILE POLESANA	5	5	-	VE11 - EDILCASSA VENETO	10.112	10.112	-
SA00 - CASSA EDILE MUTUALITA' ED ASSISTENZA DELLA PROVINCIA DI SALERNO	2.107	1.980	127	VI00 - CASSA EDILE VICENZA	2.071	2.071	-
SI00 - CASSA EDILE SIENA	891	890	1	VR00 - CASSA EDILE VERONA	3.012	3.011	1
SO00 - CASSA EDILE SONDRIO	1.981	1.981	-	VT00 - CASSA EDILE VITERBO	1.293	1.292	1
SP00 - CASSA EDILE DI MUTUALITA' E DI ASSISTENZA SPEZZINA	968	967	1				
SR00 - CASSA EDILE SIRACUSANA DI MUTUALITA' E DI ASSISTENZA	473	464	9				
SS00 - CASSA EDILE DEL NORD SARDEGNA	1.021	979	42				
SV00 - CASSA EDILE DELLA PROVINCIA DI SAVONA	1.162	1.146	16				
TA00 - CASSA EDILE DELLA PROVINCIA JONICA	686	677	9				
TE00 - CASSA EDILE DELLA PROVINCIA DI TERAMO	570	570	-				



2

CANTIERI

CRUSCOTTO CANTIERI

Alla data del 31/10/2023



CANTIERI
CONCLUSI

319.881

Pubblici

108.062

Privati

211.819



CANTIERI
CONGRUI

252.284

Pubblici

91.011

Privati

161.273



CANTIERI NON
CONGRUI

67.597

Pubblici

17.051

Privati

50.546



CANTIERI
ATTIVI

142.486

Pubblici

35.009

Privati

107.477



IMPRESE
ATTIVE

117.150

Numero totale di
Codici Fiscali unici di
imprese presenti nei
cantieri attivi

CRUSCOTTO CANTIERI - ALERT

Alla data del 31/10/2023



CANTIERI
CONCLUSI

319.881

Alert

44.968

Non alert

274.913



CANTIERI
CONGRUI

252.284

Alert

41.062

Non alert

211.222



CANTIERI NON
CONGRUI

67.597

Alert

3.906*

Non alert

63.691**



CANTIERI
ATTIVI

142.486

Alert

97.704

Non alert

44.782



Cantieri «Alert»: cantieri la cui DNL è stata inviata dal 01/03/2023.

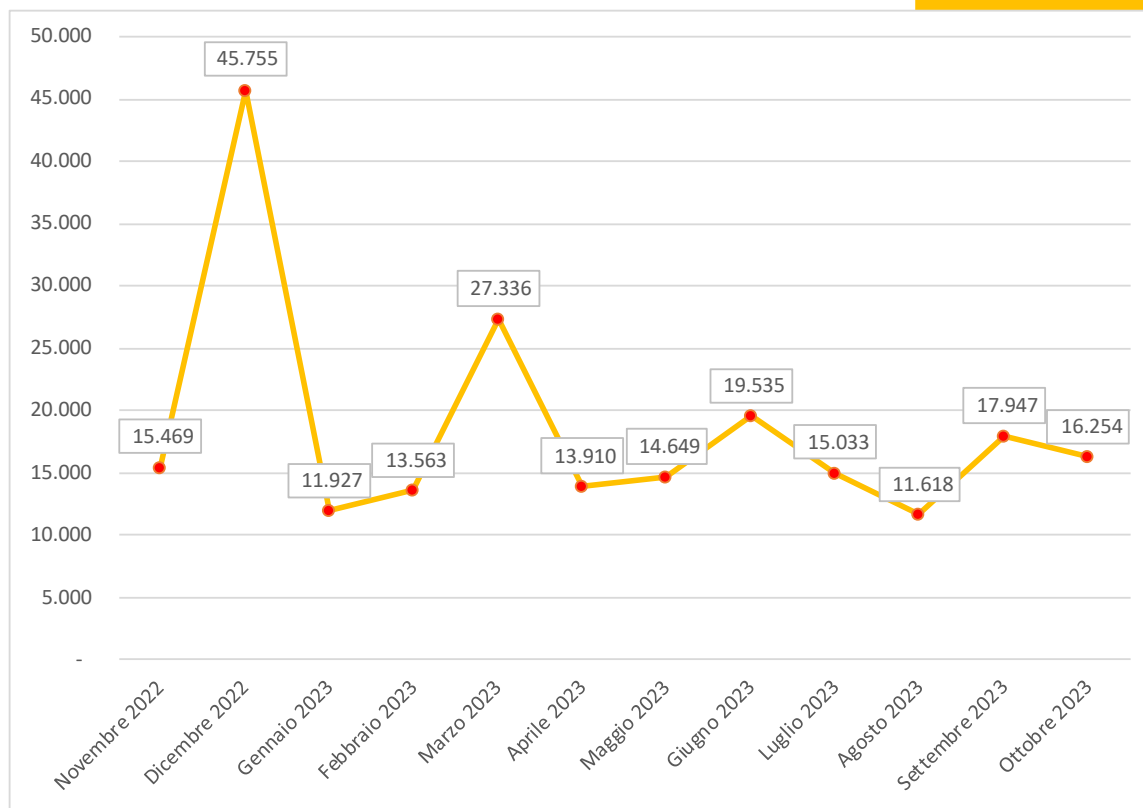
Cantieri «Non alert»: cantieri la cui DNL è stata inviata prima del 01/03/2023.

* Questi cantieri saranno comunque soggetti a istruttoria. Il numero indicato è da intendersi come provvisorio e comprende anche i cantieri per cui non sono ancora state completate le istruttorie delle Casse.

** Per questi cantieri l'attestazione di congruità sarà emessa solo a seguito di richiesta da parte dei soggetti competenti.

ANDAMENTO CANTIERI CONCLUSI

Alla data del 31/10/2023



Andamento dei cantieri conclusi negli ultimi 12 mesi. Per ogni mese è riportato il numero totale di cantieri soggetti a congruità aventi data di conclusione nel mese e la ripartizione tra cantieri pubblici e privati. Nella riga dei totali sono riportati i valori complessivi a partire dal 01/11/2021.

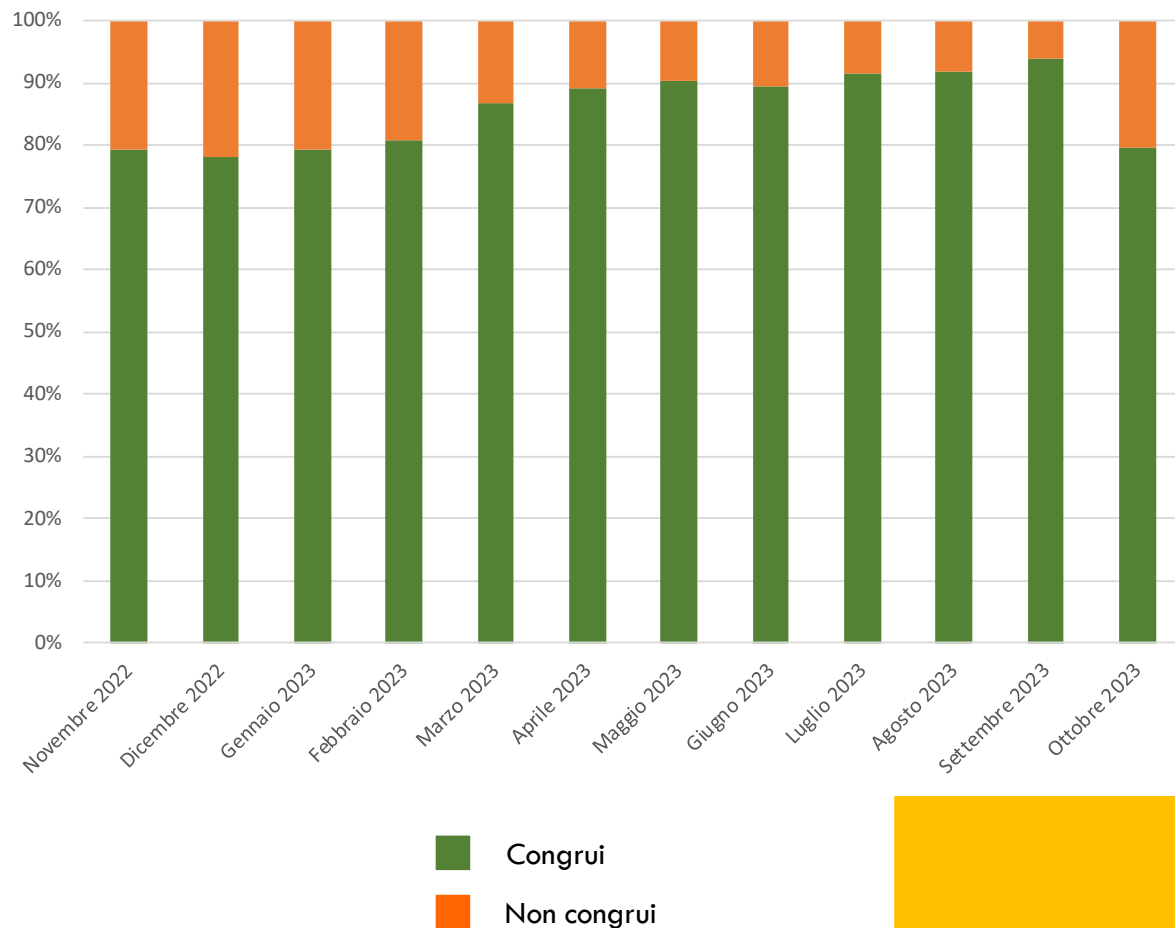
Periodo	Cantieri totali	Cantieri pubblici	Cantieri privati	% pubblici	% privati
Novembre 2022	15.469	5.141	10.328	33,2%	66,8%
Dicembre 2022	45.755	9.373	36.382	20,5%	79,5%
Gennaio 2023	11.927	3.651	8.276	30,6%	69,4%
Febbraio 2023	13.563	3.868	9.695	28,5%	71,5%
Marzo 2023	27.336	5.423	21.913	19,8%	80,2%
Aprile 2023	13.910	4.851	9.059	34,9%	65,1%
Maggio 2023	14.649	5.130	9.519	35,0%	65,0%
Giugno 2023	19.535	6.496	13.039	33,3%	66,7%
Luglio 2023	15.033	5.731	9.302	38,1%	61,9%
Agosto 2023	11.618	4.935	6.683	42,5%	57,5%
Settembre 2023	17.947	6.495	11.452	36,2%	63,8%
Ottobre 2023	16.254	6.655	9.599	40,9%	59,1%
Totale storico	319.881	108.062	211.819	33,8%	66,2%

CANTIERI CONCLUSI PUBBLICI – CONGRUITA'

Alla data del 31/10/2023

 CANTIERI CONGRUI

 CANTIERI NON CONGRUI



Andamento dei cantieri pubblici soggetti a verifica di congruità. Per ogni mese è riportato il numero di cantieri conclusi nel mese e la ripartizione tra cantieri congrui e non congrui. Nella riga dei totali sono riportati i valori complessivi a partire dal 01/11/2021.

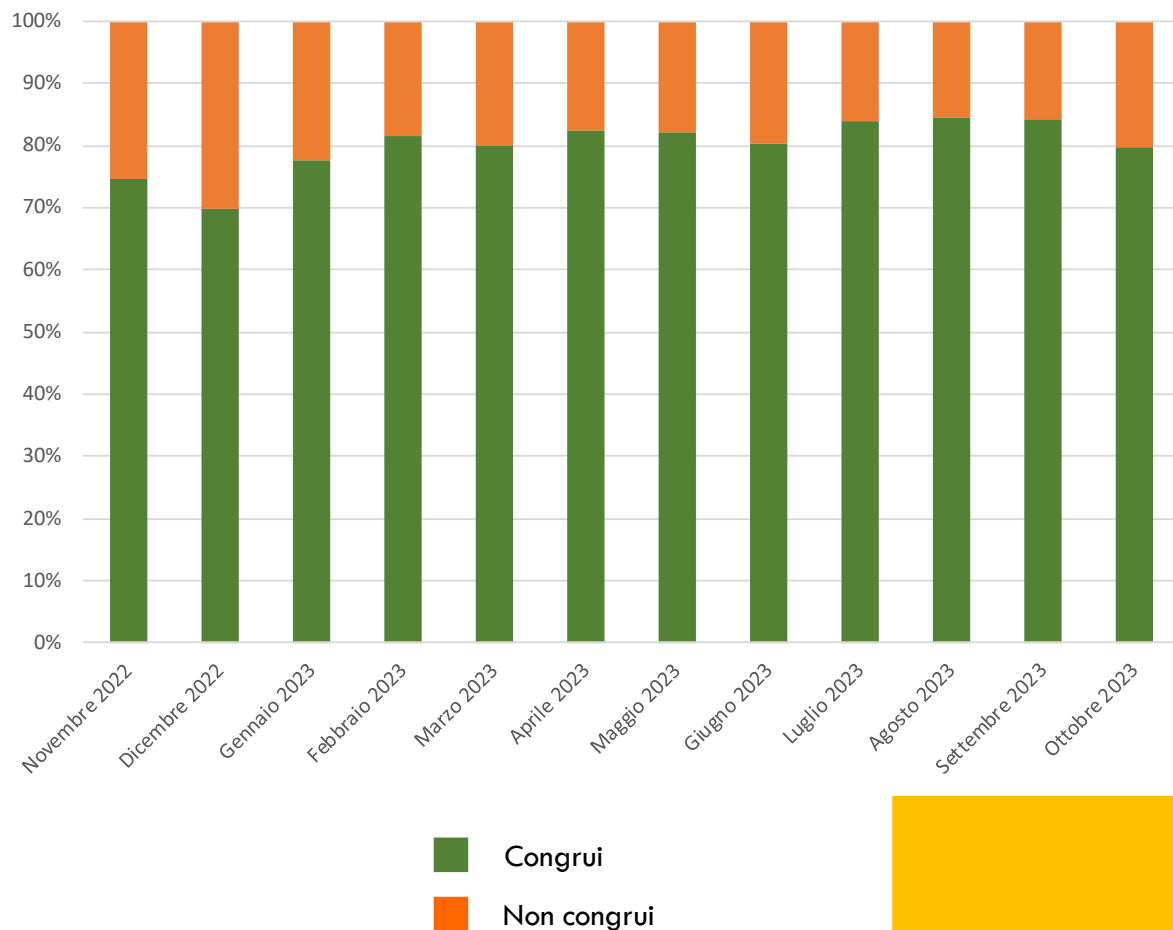
Periodo	Cantieri totali	Cantieri congrui	Cantieri non congrui	% congrui	% non congrui
Novembre 2022	5.141	4.081	1.060	79,4%	20,6%
Dicembre 2022	9.373	7.311	2.062	78,0%	22,0%
Gennaio 2023	3.651	2.891	760	79,2%	20,8%
Febbraio 2023	3.868	3.123	745	80,7%	19,3%
Marzo 2023	5.423	4.699	724	86,6%	13,4%
Aprile 2023	4.851	4.330	521	89,3%	10,7%
Maggio 2023	5.130	4.630	500	90,3%	9,7%
Giugno 2023	6.496	5.815	681	89,5%	10,5%
Luglio 2023	5.731	5.238	493	91,4%	8,6%
Agosto 2023	4.935	4.535	400	91,9%	8,1%
Settembre 2023	6.495	6.108	387	94,0%	6,0%
Ottobre 2023	6.655	5.293	1.362	79,5%	20,5%
Totale storico	108.062	91.011	17.051	84,2%	15,8%

CANTIERI CONCLUSI PRIVATI – CONGRUITA'

Alla data del 31/10/2023

 CANTIERI CONGRUI

 CANTIERI NON CONGRUI

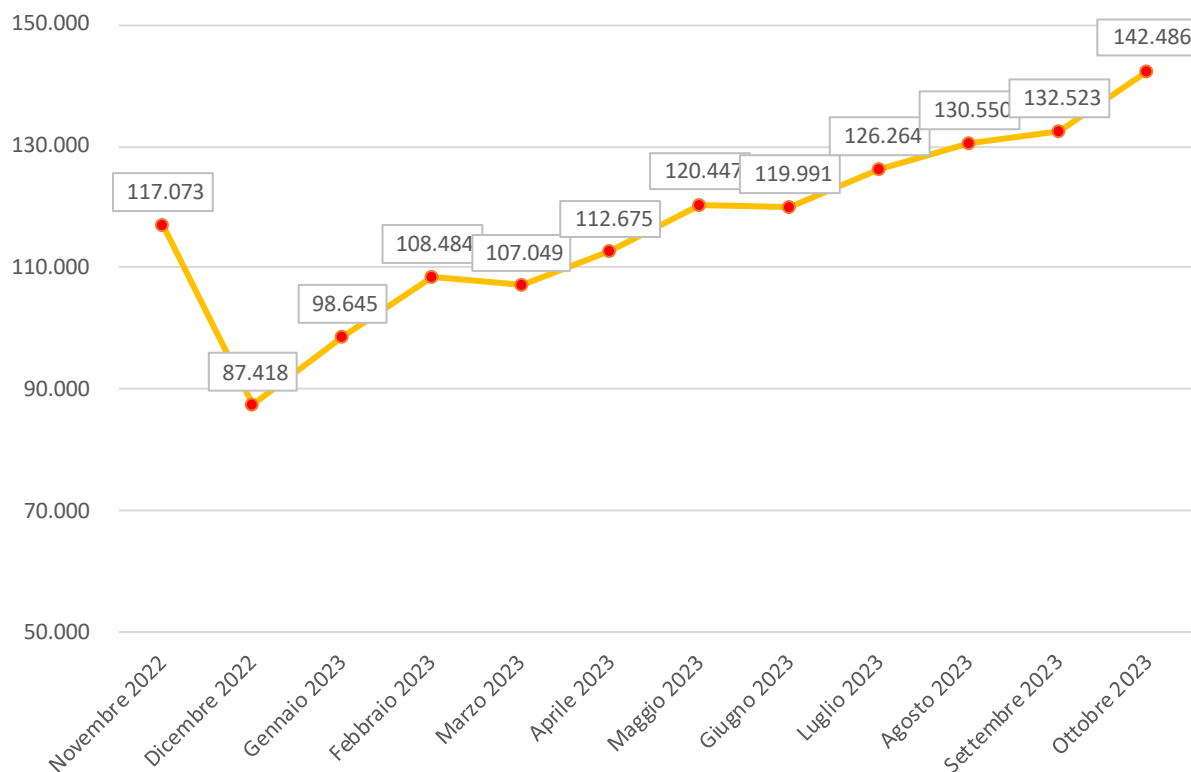


Andamento dei cantieri privati soggetti a verifica di congruità. Per ogni mese è riportato il numero di cantieri conclusi nel mese e la ripartizione tra cantieri congrui e non congrui. Nella riga dei totali sono riportati i valori complessivi a partire dal 01/11/2021.

Periodo	Cantieri totali	Cantieri congrui	Cantieri non congrui	% congrui	% non congrui
Novembre 2022	10.328	7.722	2.606	74,8%	25,2%
Dicembre 2022	36.382	25.458	10.924	70,0%	30,0%
Gennaio 2023	8.276	6.433	1.843	77,7%	22,3%
Febbraio 2023	9.695	7.907	1.788	81,6%	18,4%
Marzo 2023	21.913	17.573	4.340	80,2%	19,8%
Aprile 2023	9.059	7.474	1.585	82,5%	17,5%
Maggio 2023	9.519	7.818	1.701	82,1%	17,9%
Giugno 2023	13.039	10.485	2.554	80,4%	19,6%
Luglio 2023	9.302	7.816	1.486	84,0%	16,0%
Agosto 2023	6.683	5.659	1.024	84,7%	15,3%
Settembre 2023	11.452	9.647	1.805	84,2%	15,8%
Ottobre 2023	9.599	7.650	1.949	79,7%	20,3%
Totale storico	211.819	161.273	50.546	76,1%	23,9%

ANDAMENTO CANTIERI ATTIVI

Alla data del 31/10/2023

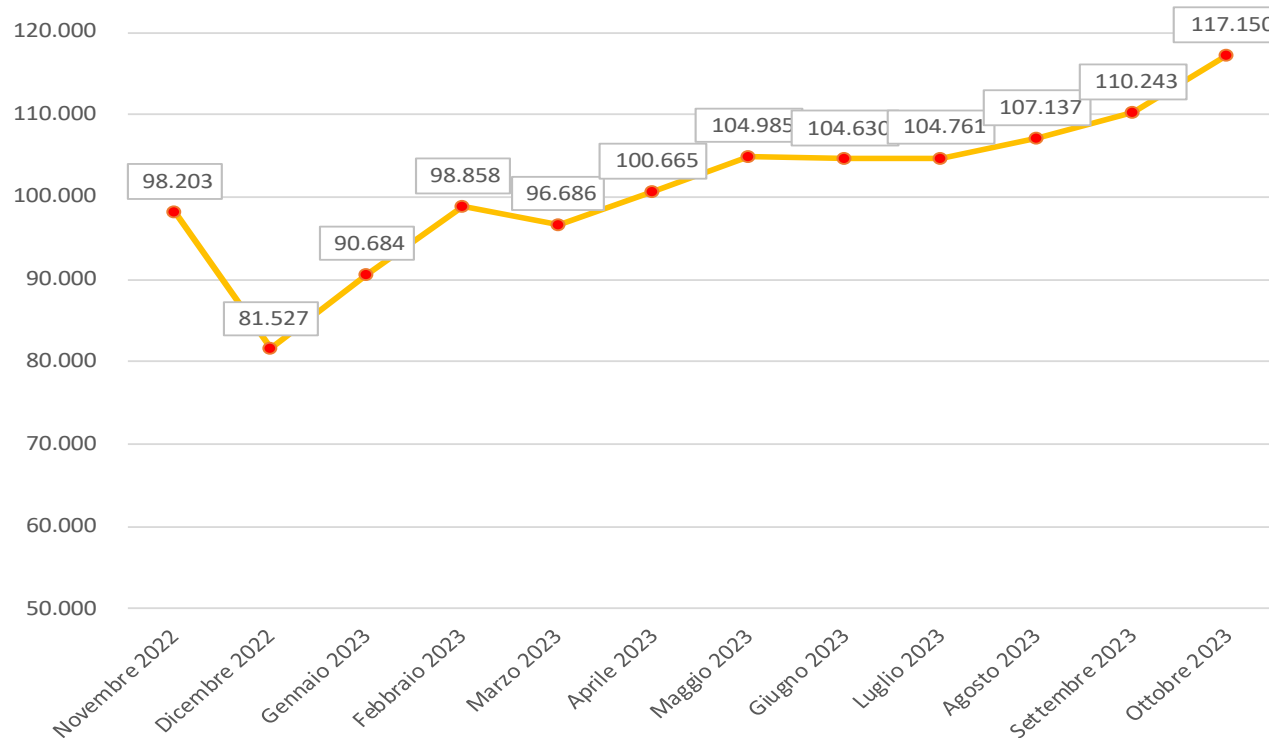


Andamento dei cantieri attivi negli ultimi 12 mesi. Per ogni mese è riportato il numero totale di cantieri soggetti a congruità attivi nel mese e il corrispondente numero di cantieri con committente pubblico e privato. Nella riga dei totali è riportato il numero complessivo di cantieri inseriti in CNCE_EdilConnect dal 01/11/2021.

Periodo	Cantieri totali	Cantieri pubblici	Cantieri privati	% Pubblici	% Privati
Novembre 2022	117.073	22.611	94.462	19,3%	80,7%
Dicembre 2022	87.418	18.114	69.304	20,7%	79,3%
Gennaio 2023	98.645	20.166	78.479	20,4%	79,6%
Febbraio 2023	108.484	22.039	86.445	20,3%	79,7%
Marzo 2023	107.049	23.696	83.353	22,1%	77,9%
Aprile 2023	112.675	24.768	87.907	22,0%	78,0%
Maggio 2023	120.447	27.133	93.314	22,5%	77,5%
Giugno 2023	119.991	27.746	92.245	23,1%	76,9%
Luglio 2023	126.264	30.226	96.038	23,9%	76,1%
Agosto 2023	130.550	31.304	99.246	24,0%	76,0%
Settembre 2023	132.523	32.492	100.031	24,5%	75,5%
Ottobre 2023	142.486	35.009	107.477	24,6%	75,4%
Totale storico	445.017	146.914	298.103	33,0%	67,0%

ANDAMENTO IMPRESE ATTIVE

Alla data del 31/10/2023



Periodo	Imprese totali
Novembre 2022	98.203
Dicembre 2022	81.527
Gennaio 2023	90.684
Febbraio 2023	98.858
Marzo 2023	96.686
Aprile 2023	100.665
Maggio 2023	104.985
Giugno 2023	104.630
Luglio 2023	104.761
Agosto 2023	107.137
Settembre 2023	110.243
Ottobre 2023	117.150
Totale storico	215.601



Andamento delle imprese presenti nei cantieri attivi negli ultimi 12 mesi. Per ogni mese è indicato il numero di Codici Fiscali unici di imprese presenti nei cantieri. Nella riga dei totali è riportato il numero complessivo di Codici Fiscali unici di imprese inserite in CNCE_EdiConnect dal 01/11/2021.



3

CATEGORIE DI LAVORAZIONE

CATEGORIE DI LAVORAZIONE /1

Alla data del 31/10/2023

Categoria	Cantieri totali	Cantieri pubblici	Cantieri privati	% Pubblici	% Privati
OG1 - Nuova edilizia civile compresi impianti e forniture	31.408	7.473	23.935	23,8%	76,2%
OG1 - Nuova edilizia industriale esclusi Impianti	5.385	1.270	4.115	23,6%	76,4%
Ristrutturazione di edifici civili	123.635	11.908	111.727	9,6%	90,4%
Ristrutturazione di edifici industriali esclusi impianti	5.795	1.178	4.617	20,3%	79,7%
OG2 - Restauro e manutenzione di beni tutelati	3.752	2.728	1.024	72,7%	27,3%
OG3 - Opere stradali, ponti, ecc. (eccetto lavori di bitumatura)	23.129	21.111	2.018	91,3%	8,7%
OG3 - Lavori di bitumatura	6.928	6.471	457	93,4%	6,6%
OG4 - Opere d'arte nel sottosuolo	294	179	115	60,9%	39,1%
OG5 - Dighe	47	30	17	63,8%	36,2%
OG6 - Acquedotti e fognature	3.987	3.407	580	85,5%	14,5%
OG6 - Gasdotti	477	344	133	72,1%	27,9%
OG6 - Oleodotti	25	16	9	64,0%	36,0%
OG6 - Opere di irrigazione ed evacuazione	212	169	43	79,7%	20,3%
OG7 - Opere marittime	374	320	54	85,6%	14,4%
OG8 - Opere fluviali	2.574	2.449	125	95,1%	4,9%
OG9 - Impianti per la produzione di energia elettrica	786	160	626	20,4%	79,6%
OG10 - Impianti per la trasformazione e distribuzione	746	572	174	76,7%	23,3%
OG12 - OG13 - Bonifica e protezione ambientale	2.037	1.496	541	73,4%	26,6%
Totale storico	307.032	100.748	206.284	32,8%	67,2%

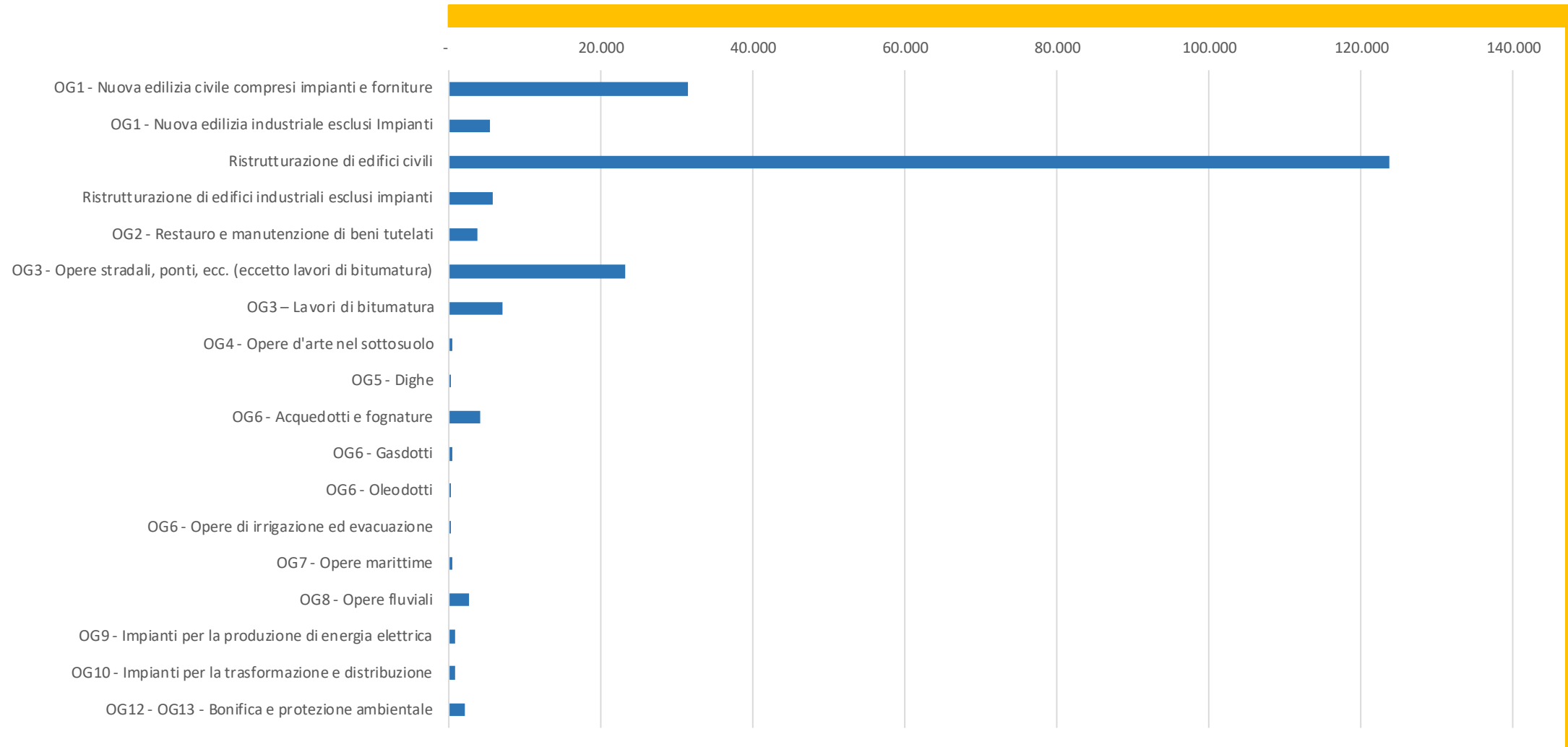


Numero totale di cantieri conclusi per categoria di lavorazione e ripartizione tra cantieri pubblici e privati.

La somma del numero totale di cantieri indicati in questa slide e nella slide 21 corrisponde al totale indicato nella slide 13.

CATEGORIE DI LAVORAZIONE /1 - GRAFICO

Alla data del 31/10/2023



CATEGORIE DI LAVORAZIONE /2 – OPERE SPECIALISTICHE

Alla data del 31/10/2023

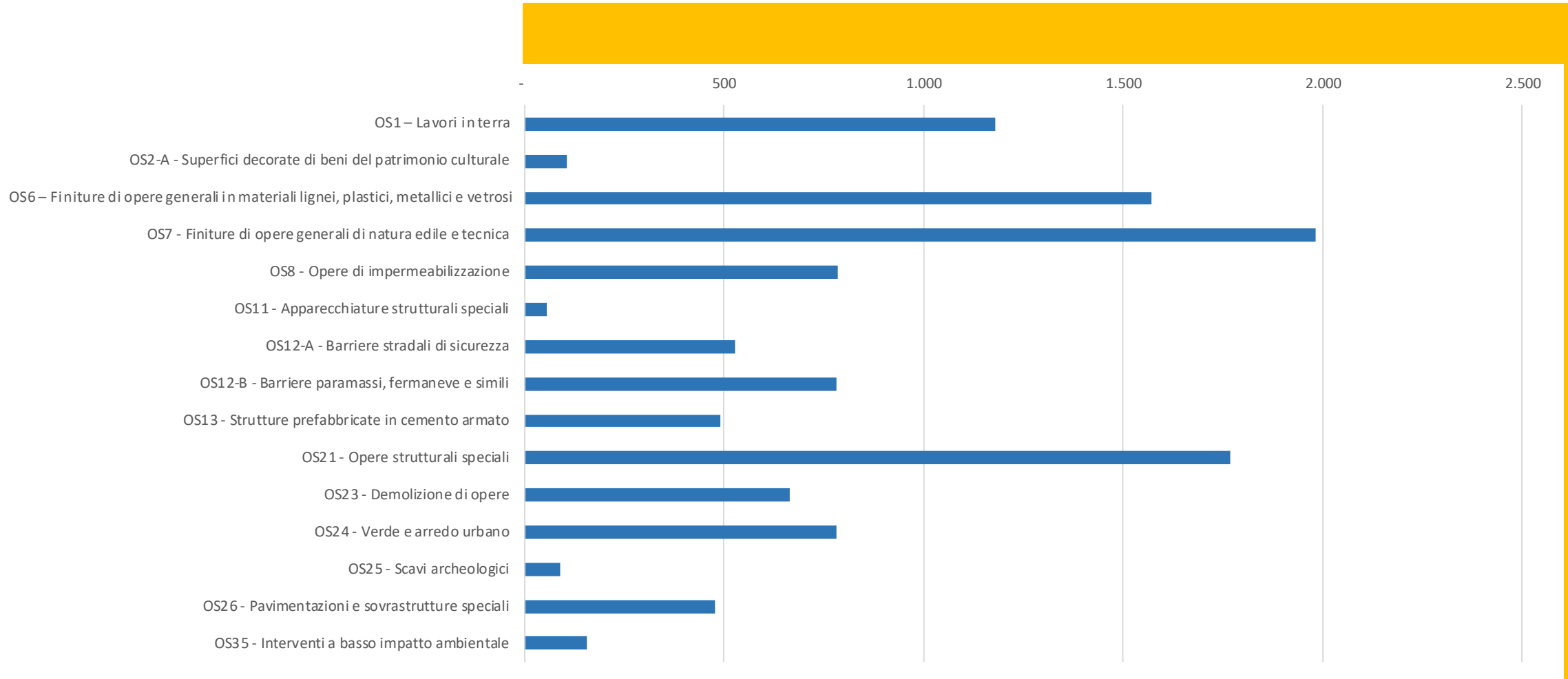
Categoria	Cantieri totali	Cantieri pubblici	Cantieri privati	% Pubblici	% Privati
OS1 – Lavori in terra	1.179	867	312	73,5%	26,5%
OS2-A - Superfici decorate di beni del patrimonio culturale	105	71	34	67,6%	32,4%
OS6 – Finiture di opere generali in materiali lignei, plastici, metallici e vetrosi	1.569	646	923	41,2%	58,8%
OS7 - Finiture di opere generali di natura edile e tecnica	1.983	720	1.263	36,3%	63,7%
OS8 - Opere di impermeabilizzazione	785	375	410	47,8%	52,2%
OS11 - Apparecchiature strutturali speciali	55	40	15	72,7%	27,3%
OS12-A - Barriere stradali di sicurezza	527	502	25	95,3%	4,7%
OS12-B - Barriere paramassi, fermaneve e simili	781	748	33	95,8%	4,2%
OS13 - Strutture prefabbricate in cemento armato	489	42	447	8,6%	91,4%
OS21 - Opere strutturali speciali	1.767	1.018	749	57,6%	42,4%
OS23 - Demolizione di opere	663	247	416	37,3%	62,7%
OS24 - Verde e arredo urbano	781	746	35	95,5%	4,5%
OS25 - Scavi archeologici	88	71	17	80,7%	19,3%
OS26 - Pavimentazioni e sovrastrutture speciali	476	268	208	56,3%	43,7%
OS35 - Interventi a basso impatto ambientale	157	107	50	68,2%	31,8%
Totale storico	12.849	7.314	5.535	56,9%	43,1%



Numero totale di cantieri conclusi per categoria di lavorazione e ripartizione tra cantieri pubblici e privati.

CATEGORIE DI LAVORAZIONE /2 – GRAFICO

Alla data del 31/10/2023



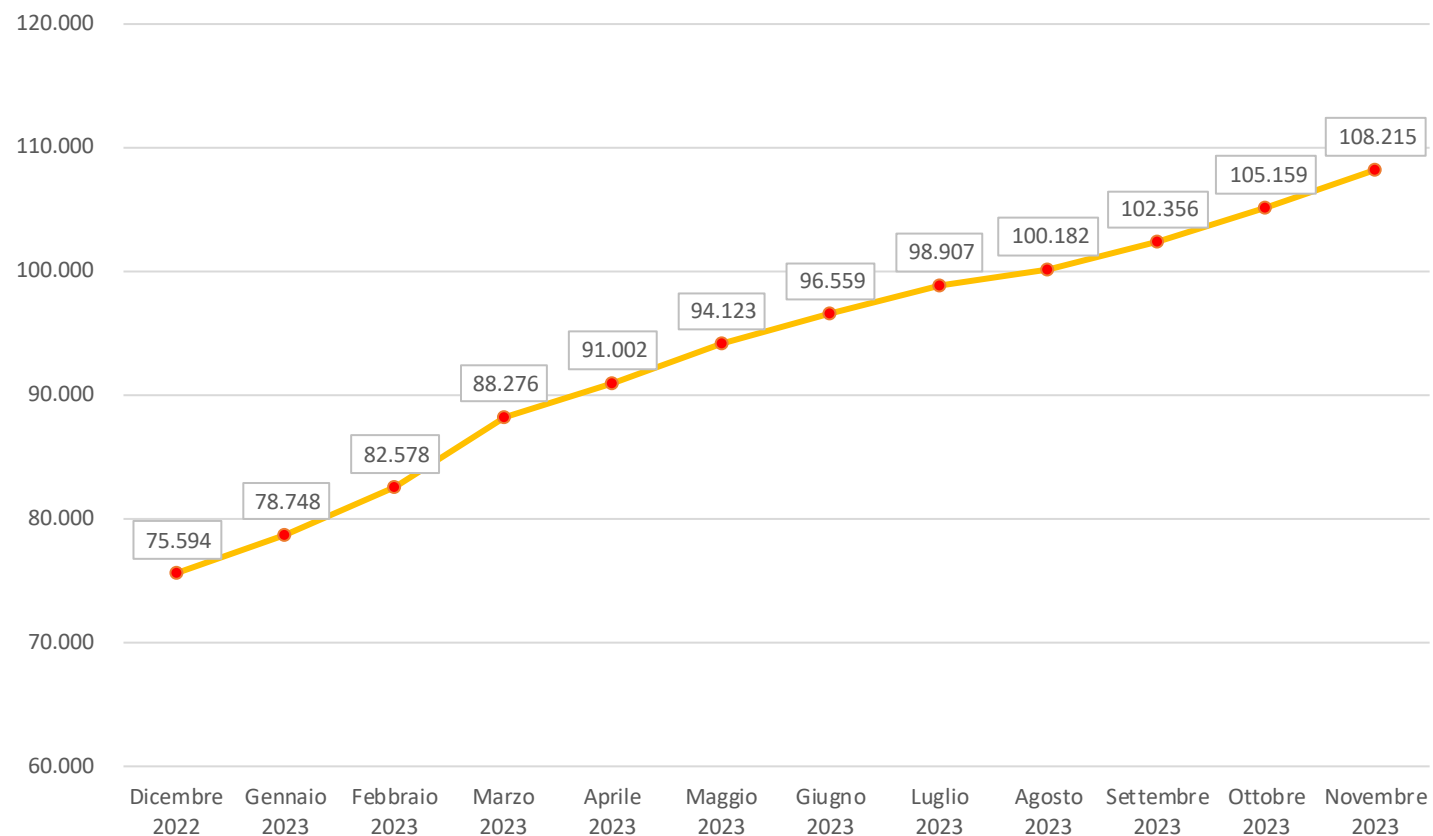


4

UTENTI

ANDAMENTO UTENTI REGISTRATI

Alla data del 30/11/2023



■ Andamento degli utenti registrati in CNCE_EdilConnect negli ultimi 12 mesi.

Periodo	Utenti totali
Dicembre 2022	75.594
Gennaio 2023	78.748
Febbraio 2023	82.578
Marzo 2023	88.276
Aprile 2023	91.002
Maggio 2023	94.123
Giugno 2023	96.559
Luglio 2023	98.907
Agosto 2023	100.182
Settembre 2023	102.356
Ottobre 2023	105.159
Novembre 2023	108.215



www.cnce.it



www.congruitanazionale.it



Via Antonio Giuseppe Guattani, 24
00161 Roma (RM)
tel: 06852614
fax: 0685261500
e-mail: info@cnce.it
PEC: cnce@postepcc.cassaedile.it